

Comptes Biobauges 2018

Malgré une année où ça a déménagé, un bilan positif

L'investissement des salariés a été très important

L'apport des bénévoles a aussi été déterminant

BILAN ACTIF

Présenté en Euros

Edité le 04/09/2018

Période du 01/01/2017 au 31/12/2017

ACTIF	Exercice clos le 31/12/2017 (12 mois)		Exercice précédent 31/12/2016 (12 mois)	
	Brut	Amort. & Prov.	Net	%
IMMOBILISATIONS INCORPORELLES:				
Frais d'établissement	1 000	1 000		
Frais de recherche et développement				
Concessions, brevets, droits similaires				
Fonds commercial				
Autres immobilisations incorporelles				
Autres immobilisations incorporelles en cours				
Avances & acomptes sur immobilisations incorporelles				
IMMOBILISATIONS CORPORELLES:				
Terrains				
Constructions	1 227	874	353	0,29
Installations techniques, matériel & outillage industriels	33 663	22 455	11 208	7,48
Autres immobilisations corporelles				
Immobilisations grevées de droit				
Immobilisations corporelles en cours				
Avances & acomptes sur immobilisations corporelles				
IMMOBILISATIONS FINANCIERES:				
Participations				
Créances rattachées à des participations	200		200	0,15
Titres immobilisés de l'activité de portefeuille				
Autres titres immobilisés	700		700	0,48
Prêts				
Autres immobilisations financières				
TOTAL (I)	36 010	24 329	12 481	0,29
STOCKS ET EN COURS:				
Matières premières, approvisionnements				
En cours de production de biens et services				
Produits intermédiaires et fins				
Marchandises	33 102		33 102	21,26
Avances & acomptes versés sur commandes				
Créances usagers et comptes rattachés	4 242		4 242	2,82
Autres créances				
Fournisseurs débiteurs	3 679		3 679	2,44
Personnel	80		80	0,05
Organismes sociaux				
Etat, impôts sur les bénéfices	465		465	0,31
Etat, taxes sur le chiffre d'affaires	1 920		1 920	1,29
Autres	7 000		7 000	4,62
Valués mobilières de placement				
Instruments de trésorerie	86 992		86 992	57,71
Disponibilités	695		695	0,45
Charges constatées d'avance				
TOTAL (II)	138 076		138 076	81,71
Charges à répartir sur plusieurs exercices (III)				
Primes de remboursement des emprunts (IV)				
Ecarts de conversion actif (V)				
TOTAL ACTIF	174 986	24 329	150 556	100,00
			137 554	91,30

BILAN PASSIF

Présenté en Euros

Edité le 04/09/2018

Période du 01/01/2017 au 31/12/2017

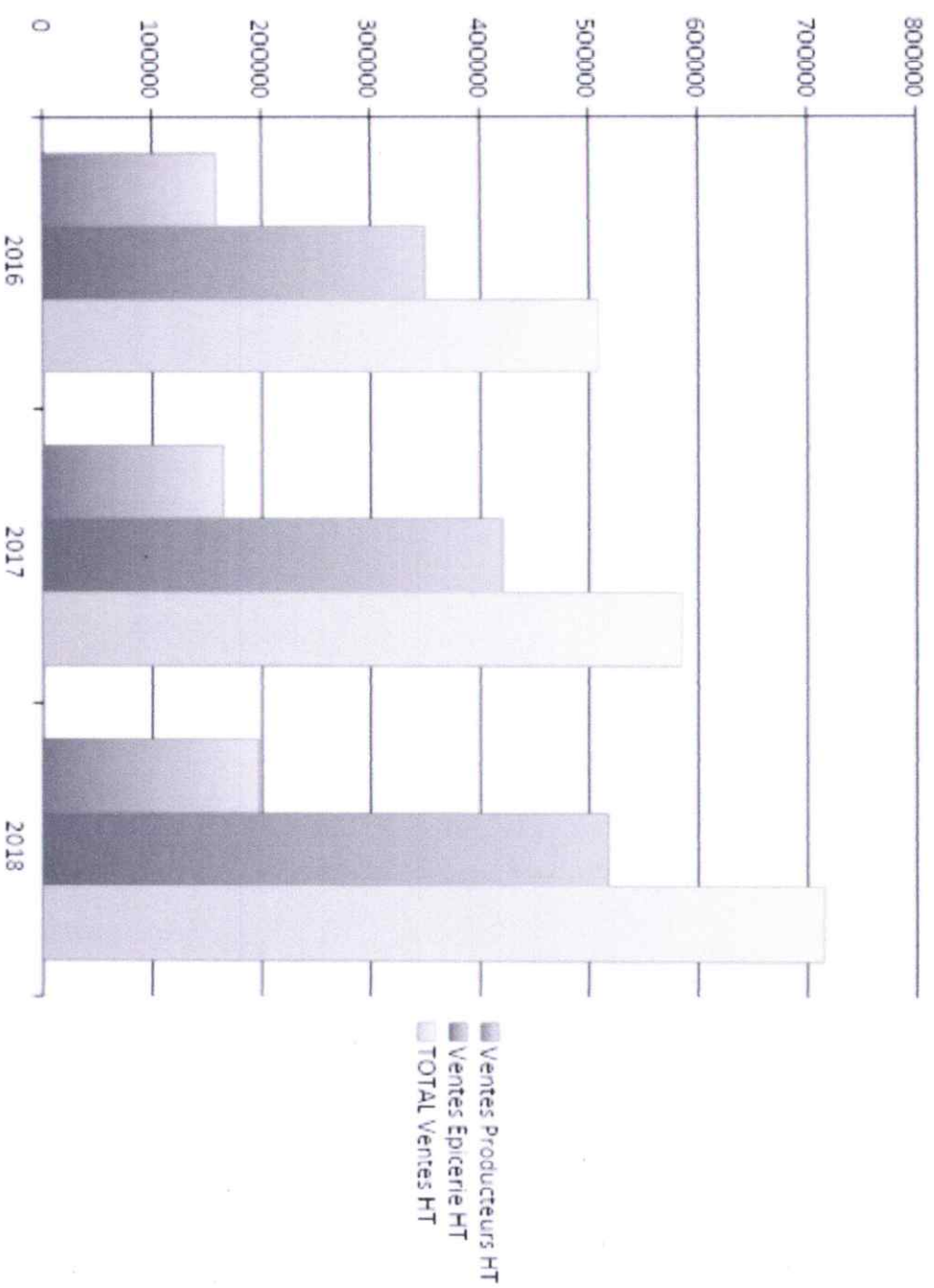
PASSIF	Exercice clos le 31/12/2017 (12 mois)		Exercice précédent 31/12/2016 (12 mois)	
	Brut	Amort. & Prov.	Net	%
FONDS ASSOCIATIFS ET RESERVES:				
FONDS PROPRES				
Fonds associés sans droit de reprise				
Ecarts de réévaluation				
Reserves				
Rapport à nouveau	26 001	1727	24 274	15,85
Résultat de l'exercice	21 794	1447	20 347	13,29
AUTRES FONDS ASSOCIATIFS				
-Fonds associés avec droit de reprise				
- Apports				
- Legs et donation				
- Résultats sous contrôle de tiers financiers				
- Ecarts de réévaluation				
- Subventions d'investissement sur biens non renouvelables				
- Provisions réglementées				
- Droits des propriétaires (immobilier)				
TOTAL (I)	54 417	3114	51 303	33,84
PROVISIONS POUR RISQUES ET CHARGES				
TOTAL (II)	54 417	3114	51 303	33,84
FONDS DEDIES				
Sur subventions de fonctionnement				
Sur autres ressources				
TOTAL (III)	11 582	746	10 836	7,17
DETTES				
Emprunts et autres assimilés				
Avances & acomptes reçus sur commandes en cours	36 287	2410	33 877	22,47
Fournisseurs et comptes rattachés	48 270	3036	45 234	30,14
Autres				
Instruments de trésorerie				
Produits constatés d'avance				
Ecarts de conversion passif (V)				
TOTAL (IV)	96 139	6146	90 000	59,83
TOTAL PASSIF	150 558	30300	120 258	79,16
ENGAGEMENTS RECUS				
Legs faits à réaliser :				
- acceptés par les organes statutairement compétents				
- autorisés par l'organisme de tutelle				
Dons en nature restant à verser				
ENGAGEMENTS DONNES				

Comptes Biobauges 2019 ?

Une année de transition :


- l'arrêt des subventions
- une nouvelle organisation
- une équipe avec des nouveaux

Ventes Croc' 2018



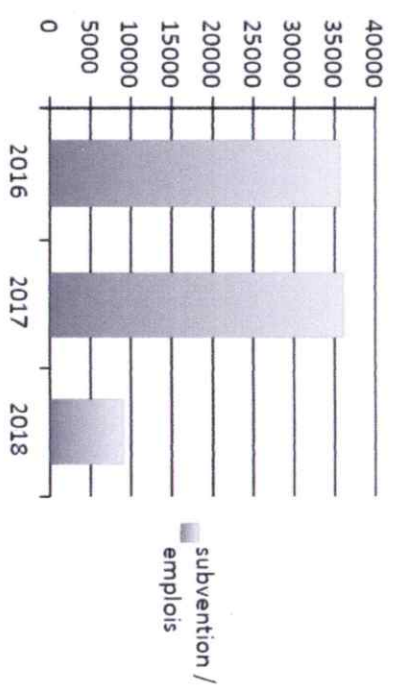
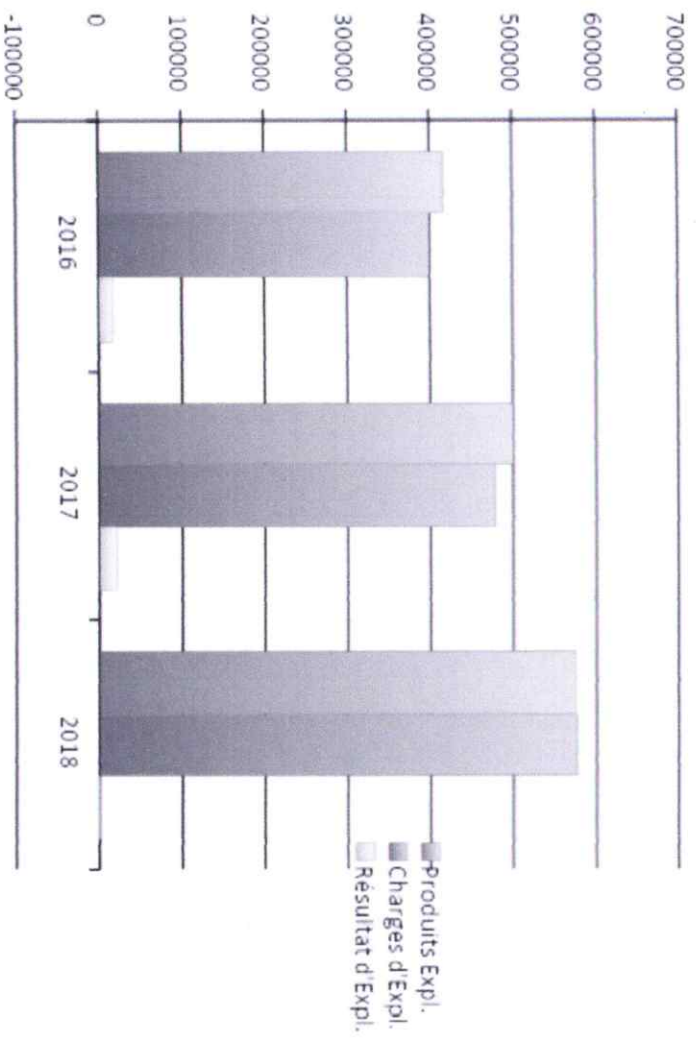
Comptes de Résultat

Biobauges 2018



Comptes de Résultat


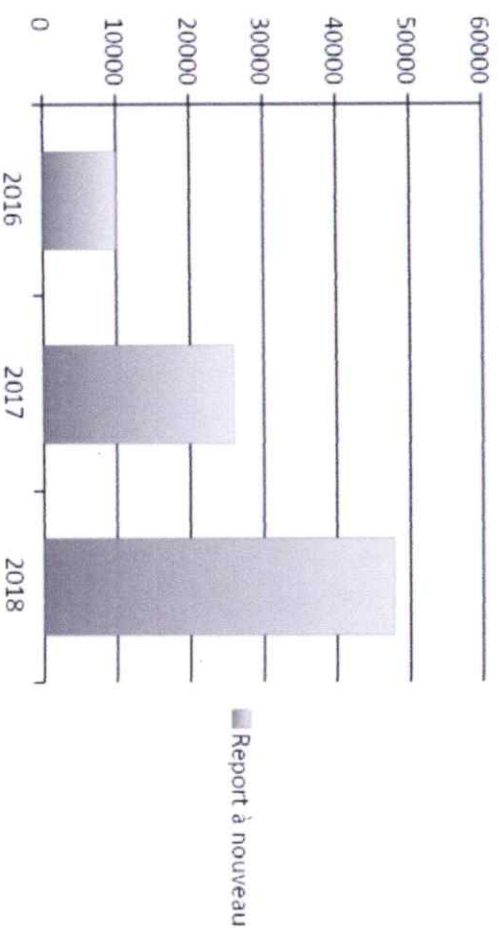
Biobauges 2018



Comptes Biobauges 2018

Bilan PASSIF

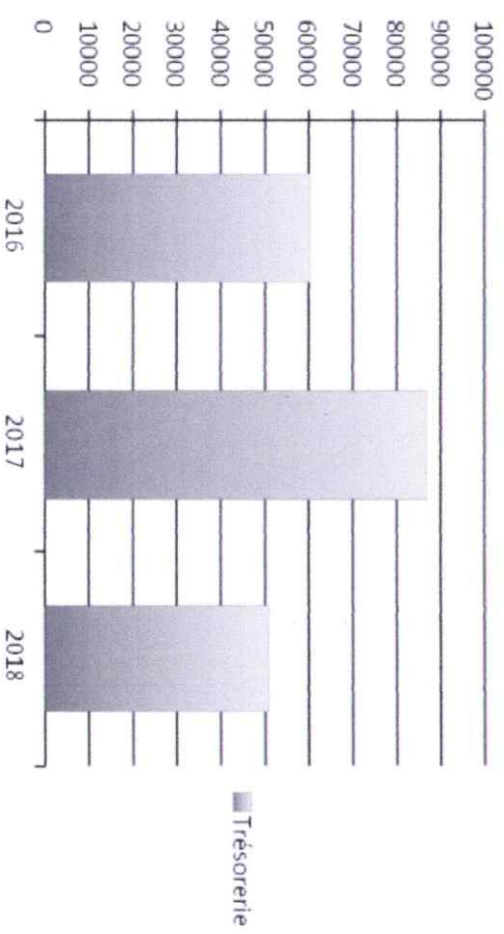
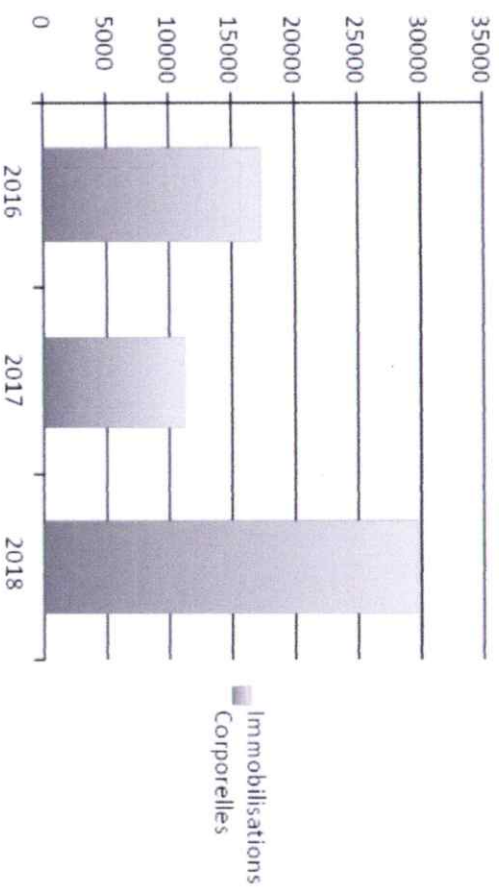
Ressources ayant permis à l'entreprise de se procurer les éléments de l'actif.



Comptes Biobauges 2018

Bilan ACTIF

Eléments utilisés par l'entreprise pour les besoins de son activité.



Le budget 2019

Il est basé sur une augmentation du chiffre d'affaires de 13% pour :

- permettre d'équilibrer les charges d'exploitation
- faire face à la concurrence sur le Bio
- pérenniser les emplois

Un équilibre financier délicat

